

Hướng dẫn sử dụng

UOB Easy

trên

**Ngân hàng trực tuyến
Cá nhân**

1. Tài liệu này nhằm hướng dẫn Khách hàng Cá nhân (KH) sử dụng Dịch vụ Ngân hàng trực tuyến Cá nhân của UOB để:
 - Mở tài khoản UOB Easy (trang 1 đến 15), sau đó, Nhân viên UOB sẽ đến gặp Khách hàng để ký hợp đồng;
 - Đặt tiền gửi UOB Easy (trang 16 đến 21)
 - Thay đổi thông tin hoặc xóa tài khoản UOB Easy (trang 22 đến 23)
2. Khách hàng đọc và nghiên cứu Điều khoản & Điều kiện sản phẩm tiền gửi UOB Easy tại link sau:
<https://www.uob.com.vn/web-resources/personal/pdf/personal/en/save/index/uobvn-pfs-save-tnc.pdf>

Hướng dẫn sử dụng

UOB Easy

trên

Ngân hàng trực tuyến

Cá nhân

Hướng dẫn

MỞ TÀI KHOẢN UOB EASY

Hướng dẫn sử dụng
UOB Easy
trên
Ngân hàng trực tuyến Cá nhân

Chọn Đăng ký → UOB Easy

UOB NGÂN HÀNG UOB

Lệnh tắt Đăng xuất

NAME1 200000104
Last login: 05 Sep 2019 09:27 AM (Vietnam Time)

- Tổng quan
- Thanh toán và Chuyển khoản
- Đầu tư
- Các dịch vụ Tài khoản
- Đăng ký

Đăng ký SecurePlus Token

UOB Easy

Tiền gửi Cơ kỳ hạn

Tài khoản tiền gửi/Vãng lai

Quý khách đang đăng ký Tài khoản UOB Easy
Thông tin cá nhân

HỌ TÊN NAME1 200000104 NAME2 200000104	QUỐC TỊCH VIETNAM		
GIẤY TỜ TỰ THÂN GIẤY CMND	SỐ CMND 022548020	QUỐC GIA CẤP VIETNAM	QUỐC GIA CƯ TRÚ

Tôi theo đây cam đoan và xác nhận với Ngân hàng UOB ("Ngân hàng") rằng tôi không phải là công dân hoặc thường trú nhân của Mỹ. Tôi không sinh ra ở Mỹ. Trong trường hợp tôi trở thành một Người Mỹ (công dân hoặc thường trú nhân), tôi cũng đồng ý (i) thông báo cho Ngân hàng trong vòng 30 ngày kể từ ngày có sự thay đổi này và cung cấp tất cả các thông tin và các tài liệu theo yêu cầu của Ngân hàng; (ii) Ngân hàng có thể thực hiện hoặc không thực hiện bất kỳ hành động nào để xử lý thay đổi; và (iii) thực hiện tất cả mọi hành động theo yêu cầu của Ngân hàng để có được hoặc đảm bảo việc tuân thủ Luật áp dụng trong nước và nước ngoài / Các Hiệp định Liên Chính phủ. Không ảnh hưởng đến bất kỳ quyền hoặc biện pháp khác Ngân hàng có thể có, tôi phải bồi thường, đảm bảo cho Ngân hàng được bồi thường, và giữ cho Ngân hàng không bị thiệt hại đối với bất kỳ và tất cả mọi trách nhiệm, hành động, khiếu nại, tổn thất, thiệt hại, chi phí và phí tổn (bao gồm nhưng không giới hạn chi phí pháp lý trên cơ sở bồi thường đầy đủ) mà Ngân hàng phải chịu hoặc phát sinh với Ngân hàng như là kết quả của, hoặc liên quan đến, việc Tuyên bố là Người Mỹ của tôi không chính xác, không cập nhật hoặc không đúng sự thật.

Bắt đầu đăng ký

Hướng dẫn sử dụng
UOB Easy
trên
**Ngân hàng trực tuyến
Cá nhân**

Mở tài khoản UOB Easy

Nhập thông tin vào form đăng ký

Tôi muốn Tài khoản này gắn kết với Dịch vụ Ngân hàng trực tuyến Cá nhân của tôi tại UOB.

Có

Không

Tôi là chủ sở hữu hưởng lợi và tôi xác nhận tài khoản này để sử dụng cho mục đích cá nhân của tôi.

Có

Không

Mục đích của tài khoản

Giao dịch

Đầu tư

Mục đích khác

Hướng dẫn sử dụng
UOB Easy
trên
Ngân hàng trực tuyến
Cá nhân

Mở tài khoản UOB Easy

Nhập thông tin vào form đăng ký

Số Tài khoản Tham chiếu tại UOB

Current Account 102-302-408-5 (VND) 46,859,129,608.00

[Tiếp tục](#)

Địa chỉ tham chiếu

ĐỊA CHỈ CƯ TRÚ TRONG NƯỚC

SỐ LỘ CHUNG CƯ/SỐ NHÀ ADDRESS LINE 1 SEQ 001	TÊN ĐƯỜNG ADDRESS LINE 2
TẦNG SỐ ADDRESS LINE 3	CÁN HỘ SỐ ADDRESS LINE 4

ĐỊA CHỈ NHẬN THƯ - NƯỚC NGOÀI

Địa chỉ

ADDRESS LINE 1 SEQ 001

ADDRESS LINE 2

ADDRESS LINE 3

ADDRESS LINE 4

[Tiếp tục](#)

Hướng dẫn sử dụng
UOB Easy
trên
Ngân hàng trực tuyến
Cá nhân

Mở tài khoản UOB Easy

Nhập thông tin vào form đăng ký

Tên công ty

UOB Vietnam

Tiếp tục

Nghề nghiệp

QUẢN LÝ

Tiếp tục

Ngành nghề kinh doanh

CHĂM SÓC SỨC KHỎE

Tiếp tục

Hướng dẫn sử dụng
UOB Easy
trên
**Ngân hàng trực tuyến
Cá nhân**

Mở tài khoản UOB Easy

Nhập thông tin vào form đăng ký

Số lần giao dịch tiền gửi ước tính mỗi tháng

A < 20

B 20 - 50

C > 50

Số tiền gửi ước tính mỗi tháng

A < VND 50,000,000

B VND 50,000,000 - VND 100,000,000

C > VND 100,000,000

Số lần giao dịch rút tiền ước tính mỗi tháng

A < 20

B 20 - 50

C > 50

Hướng dẫn sử dụng
UOB Easy
trên
**Ngân hàng trực tuyến
Cá nhân**

Mở tài khoản UOB Easy

Nhập thông tin vào form đăng ký

Số tiền rút ra ước tính mỗi tháng

A < VND 50,000,000

B VND 50,000,000 - VND 100,000,000

C > VND 100,000,000

Quý khách có loại giao dịch nào khác không?

Y Có

N Không

Nguồn gốc (Quốc gia) của khoản tiền

V Việt Nam

O Quốc gia khác

Hướng dẫn sử dụng
UOB Easy
trên
**Ngân hàng trực tuyến
Cá nhân**

Mở tài khoản UOB Easy

Nhập thông tin vào form đăng ký

Nguồn tiền
Chọn nhiều phương án nếu cần

<input type="checkbox"/> A	Cho thuê tài sản
<input type="checkbox"/> B	Lợi nhuận từ việc đầu tư
<input type="checkbox"/> C	Tiền cổ tức
<input type="checkbox"/> D	Các khoản tiết kiệm
<input type="checkbox"/> E	Các nguồn gốc khác
<input type="checkbox"/> F	Lương
<input type="checkbox"/> G	Tiền hoa hồng
<input type="checkbox"/> H	Thừa kế
<input type="checkbox"/> I	Tự doanh

Hướng dẫn sử dụng
UOB Easy
trên
Ngân hàng trực tuyến
Cá nhân

Mở tài khoản UOB Easy

Nhập thông tin vào form đăng ký

Nguồn gốc của tài sản
Chọn nhiều phương án nếu cần

A Doanh nghiệp riêng

B Đầu tư

C Lao động nhận lương

D Các nguồn gốc khác

E Thừa kế

Giá trị tài sản ước tính

A < VND 500,000,000

B VND 500,000,000 - VND 1,000,000,000

C > VND 1,000,000,000

Hướng dẫn sử dụng

UOB Easy

trên

**Ngân hàng trực tuyến
Cá nhân**

Mở tài khoản UOB Easy

Đọc và đồng ý với **Điều khoản và Điều kiện** rồi chọn **Gửi**

Điều khoản và Điều kiện

Bằng việc nhấn nút Gửi, Quý khách đã đồng ý Điều khoản và Điều kiện

Gửi

Kiểm tra và Xác nhận thông tin đăng ký

Hướng dẫn sử dụng
UOB Easy
trên
Ngân hàng trực tuyến Cá nhân

UOB NGÂN HÀNG UOB Lệnh tắt Đăng xuất

NAME1 200000104 ▼
Last login
05 Sep 2019 09:27 AM
(Vietnam Time)

- Tổng quan
- Thanh toán và Chuyển khoản
- Đầu tư
- Các dịch vụ tài khoản
- Đăng ký
- Đăng ký SecurePlus Token
- UOB Easy**
- Tiền gửi Có Kỳ hạn
- Tài khoản tiền gửi/vãng lai

Xác nhận thông tin đăng ký

Mục đích của tài khoản
Giao dịch

THÔNG TIN CÁ NHÂN

HỌ TÊN
NAME1 200000104 NAME2 200000104

GIẤY TỜ TỰ THÂN GIẤY CMND	SỐ CMND 022548020	QUỐC GIA CẤP VIETNAM	QUỐC GIA CƯ TRÚ
NGÀY SINH	THƯ ĐIỆN TỬ	SỐ ĐIỆN THOẠI	SỐ DI ĐỘNG

Tài khoản tham chiếu

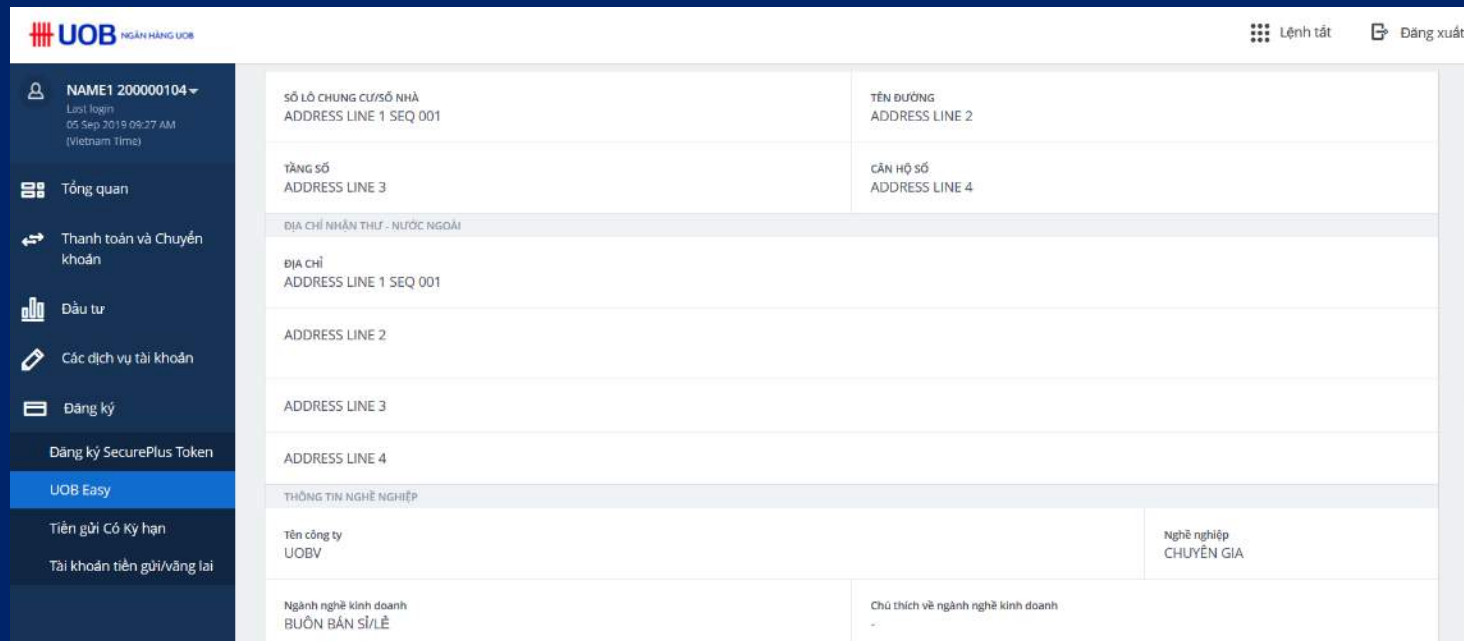
Số Tài khoản Tham chiếu tại UOB
Current Account 1023024085

ĐỊA CHỈ CƯ TRÚ TRONG NƯỚC

SỐ LỘ CHUNG CƯ/SỐ NHÀ ADDRESS LINE 1 SEQ 001	TÊN ĐƯỜNG ADDRESS LINE 2
---	-----------------------------

Hướng dẫn sử dụng
UOB Easy
trên
Ngân hàng trực tuyến Cá nhân

Kiểm tra và Xác nhận thông tin đăng ký



The screenshot shows the UOB Easy account registration form. The top left features the UOB logo and the text 'NGÂN HÀNG UOB'. The top right has 'Lệnh tắt' and 'Đăng xuất' icons. The left sidebar contains a navigation menu with the following items: 'NAME1 200000104' (with a dropdown arrow and login details: 'Loại login: 05 Sep 2019 09:27 AM (Vietnam Time)'), 'Tổng quan', 'Thanh toán và Chuyển khoản', 'Đầu tư', 'Các dịch vụ tài khoản', 'Đăng ký', 'Đăng ký SecurePlus Token', 'UOB Easy' (highlighted in blue), 'Tiền gửi Có Kỳ hạn', and 'Tài khoản tiền gửi/vãng lai'. The main form area is divided into several sections: 'SỐ LÒ CHUNG CƯ/SỐ NHÀ ADDRESS LINE 1 SEQ 001' and 'TÊN ĐƯỜNG ADDRESS LINE 2'; 'TẦNG SỐ ADDRESS LINE 3' and 'CĂN HỘ SỐ ADDRESS LINE 4'; 'ĐỊA CHỈ NHẬN THƯ - NƯỚC NGOÀI'; 'ĐỊA CHỈ ADDRESS LINE 1 SEQ 001'; 'ADDRESS LINE 2'; 'ADDRESS LINE 3'; 'ADDRESS LINE 4'; 'THÔNG TIN NGHỀ NGHIỆP'; 'Tên công ty UOBV' and 'Nghề nghiệp CHUYÊN GIA'; 'Ngành nghề kinh doanh BUỒN BÁN SỈ/LẺ' and 'Chú thích về ngành nghề kinh doanh'.

Hướng dẫn sử dụng
UOB Easy
trên
Ngân hàng trực tuyến Cá nhân

Kiểm tra và Xác nhận thông tin đăng ký

UOB NGÂN HÀNG UOB

Lệnh tắt Đăng xuất

NAME1 200000104
Last login
05 Sep 2019 09:27 AM
(Vietnam Time)

Tổng quan

Thanh toán và Chuyển khoản

Đầu tư

Các dịch vụ tài khoản

Đăng ký

Đăng ký SecurePlus Token

UOB Easy

Tiền gửi Có Kỳ hạn

Tài khoản tiền gửi/vãng lai

LOẠI GIAO DỊCH

Số lần giao dịch tiền gửi ước tính mỗi tháng 20 - 50	Số tiền gửi ước tính mỗi tháng VND 50,000,000 - VND 100,000,000
Số lần giao dịch rút tiền ước tính mỗi tháng 20 - 50	Số tiền rút ra ước tính mỗi tháng VND 50,000,000 - VND 100,000,000

Các loại giao dịch khác:
-

Nguồn gốc của khoản tiền

Nguồn gốc (Quốc gia) của khoản tiền
Việt Nam

Nguồn tiền Lương	Nguồn gốc của tài sản Lao động nhận lương
---------------------	--

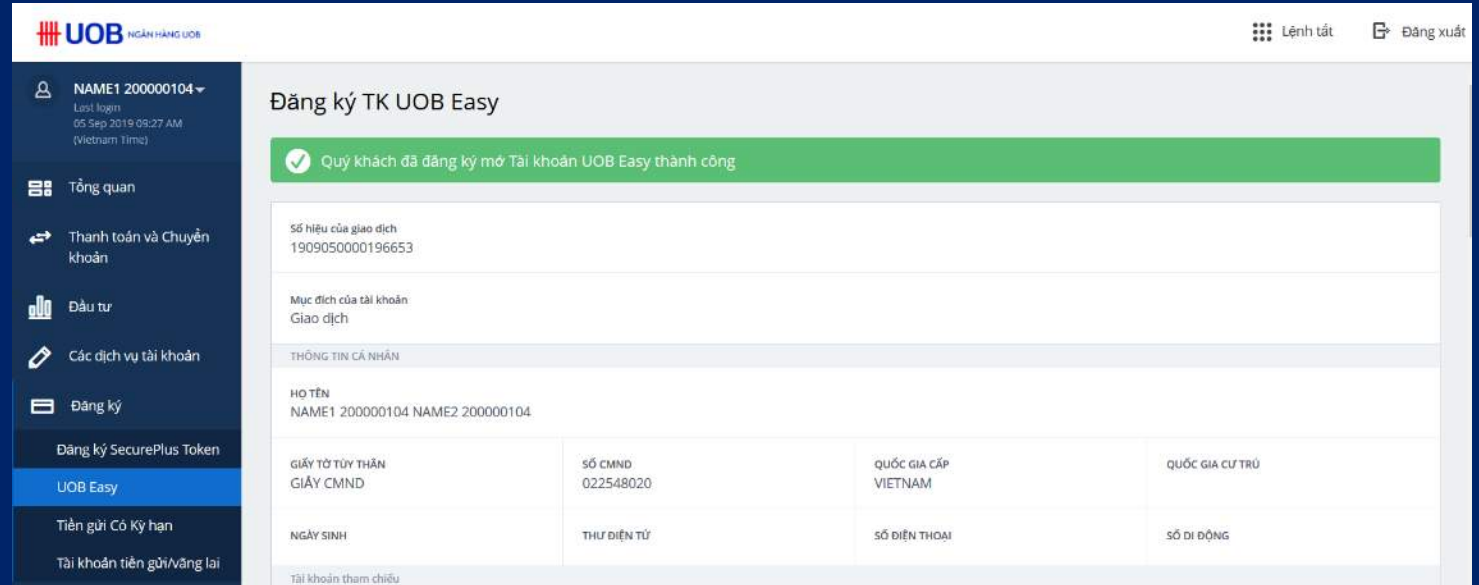
Giá trị tài sản ước tính
VND 500,000,000 - VND 1,000,000,000

Xác nhận Hủy

Hướng dẫn sử dụng
UOB Easy
trên
**Ngân hàng trực tuyến
Cá nhân**

Mở tài khoản UOB Easy

Đơn đăng ký mở tài khoản UOB Easy thành công



The screenshot shows the UOB Easy account registration confirmation page. The page header includes the UOB logo and the text "NGÂN HÀNG UOB". In the top right corner, there are links for "Lệnh tắt" and "Đăng xuất". The main content area is titled "Đăng ký TK UOB Easy" and features a green success message: "Quý khách đã đăng ký mở Tài khoản UOB Easy thành công". Below this, the page displays transaction details, including the transaction ID "1909050000196653" and the purpose "Mục đích của tài khoản: Giao dịch". A section titled "THÔNG TIN CÁ NHÂN" lists personal information: "HO TÊN: NAME1 200000104 NAME2 200000104". A table below provides identification details:

GIẤY TỜ TỰ THÂN GIẤY CMND	SỐ CMND 022548020	QUỐC GIA CẤP VIETNAM	QUỐC GIA CƯ TRÚ
NGÀY SINH	THƯ ĐIỆN TỬ	SỐ ĐIỆN THOẠI	SỐ DI ĐỘNG

At the bottom, it indicates "Tài khoản tham chiếu". The left sidebar contains navigation options: "Tổng quan", "Thanh toán và Chuyển khoản", "Đầu tư", "Các dịch vụ tài khoản", "Đăng ký", "Đăng ký SecurePlus Token", "UOB Easy" (highlighted), "Tiền gửi Có Kỳ hạn", and "Tài khoản tiền gửi/vãng lai".

Hướng dẫn sử dụng

UOB Easy

trên

Ngân hàng trực tuyến

Cá nhân

Hướng dẫn

ĐẶT TIỀN GỬI UOB EASY

Hướng dẫn sử dụng
UOB Easy
trên
Ngân hàng trực tuyến Cá nhân

Danh sách các tài khoản UOB Easy, chọn vào tài khoản để thiết lập liên kết

The screenshot displays the UOB Easy online banking interface. On the left is a dark blue sidebar with navigation options: 'Tổng quan', 'Thanh toán và Chuyển khoản', 'Đầu tư', 'Tiền gửi Có Kỳ hạn', 'UOB Easy', and 'Tiền gửi Có Kỳ hạn linh hoạt'. The main area shows the 'UOB Easy' account management page. At the top right of the main area are 'Lệnh tắt' and 'Đăng xuất' buttons. Below the title 'UOB Easy' is a table with the following columns: 'TÀI KHOẢN', 'TÀI KHOẢN LIÊN KẾT', 'CHIỀU CHUYỂN TIỀN TỰ ĐỘNG', and 'SỐ TIỀN'. The table lists five UOB Easy accounts, with the first one (107-002-889-6) highlighted by a blue box. An arrow from the text above points to this box.

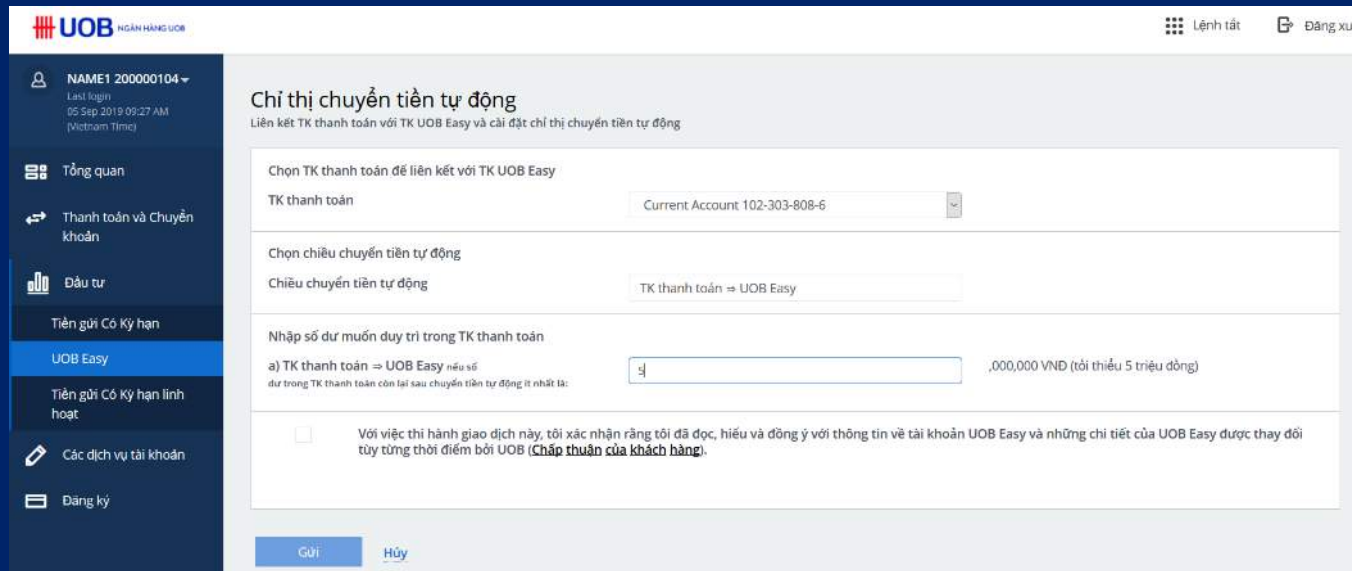
TÀI KHOẢN	TÀI KHOẢN LIÊN KẾT	CHIỀU CHUYỂN TIỀN TỰ ĐỘNG	SỐ TIỀN
UOB Easy 107-002-889-6	Tài khoản chưa được liên kết	Chưa cài đặt chỉ thị chuyển tiền	80,000,000.00 VND
UOB Easy 102-002-892-6	Tài khoản chưa được liên kết	Chưa cài đặt chỉ thị chuyển tiền	324,006,350.00 VND
UOB Easy 102-002-894-2	Tài khoản chưa được liên kết	Chưa cài đặt chỉ thị chuyển tiền	
UOB Easy 102-002-897-7	Tài khoản chưa được liên kết	Chưa cài đặt chỉ thị chuyển tiền	330,471,611.00 VND
UOB Easy 102-002-899-3	Current Account 102-302-408-5	TK thanh toán => UOB Easy	102,002,645.00 VND

Hướng dẫn sử dụng
UOB Easy
trên
**Ngân hàng trực tuyến
Cá nhân**

Liên kết tài khoản và chỉ thị chuyển tiền tự động

Nhập thông tin chỉ thị chuyển tiền và chọn gửi

- TK thanh toán liên kết
- Chiều chuyển tiền tự động: TK thanh toán => UOB Easy
- Số dư duy trì trong tài khoản thanh toán



The screenshot shows the UOB online banking interface for setting up automatic money transfers. The page title is "Chỉ thị chuyển tiền tự động" (Automatic Money Transfer Instruction). Below the title, it says "Liên kết TK thanh toán với TK UOB Easy và cài đặt chỉ thị chuyển tiền tự động" (Link payment account with UOB Easy account and set up automatic money transfer instruction).

The form contains the following sections:

- Chọn TK thanh toán để liên kết với TK UOB Easy** (Select payment account to link with UOB Easy account): The "TK thanh toán" (Payment account) dropdown is set to "Current Account 102-303-808-6".
- Chọn chiều chuyển tiền tự động** (Select automatic money transfer direction): The "Chiều chuyển tiền tự động" (Automatic money transfer direction) dropdown is set to "TK thanh toán => UOB Easy".
- Nhập số dư muốn duy trì trong TK thanh toán** (Enter the balance you want to maintain in the payment account): The "a) TK thanh toán => UOB Easy nếu số dư trong TK thanh toán còn lại sau chuyển tiền tự động ít nhất là:" (a) Payment account => UOB Easy if the balance in the payment account is at least after automatic money transfer) input field contains "5", followed by ",000,000 VND (tối thiểu 5 triệu đồng)".
- Terms and Conditions:** A checkbox is present next to the text: "Với việc thi hành giao dịch này, tôi xác nhận rằng tôi đã đọc, hiểu và đồng ý với thông tin về tài khoản UOB Easy và những chi tiết của UOB Easy được thay đổi tùy từng thời điểm bởi UOB (Chấp thuận của khách hàng)." (By performing this transaction, I confirm that I have read, understood and agree with the information about the UOB Easy account and the details of UOB Easy which may change from time to time by UOB (Customer approval)).

At the bottom of the form, there are two buttons: "Gửi" (Send) and "Hủy" (Cancel).

Hướng dẫn sử dụng
UOB Easy
trên
**Ngân hàng trực tuyến
Cá nhân**

Liên kết tài khoản và chỉ thị chuyển tiền tự động

Nhập thông tin chỉ thị chuyển tiền và chọn gửi

- TK thanh toán liên kết
- Chiều chuyển tiền tự động: TK thanh toán <=> UOB Easy
- Số dư duy trì trong tài khoản thanh toán

The screenshot shows the UOB online banking interface for setting up automatic payments. The page title is "Chỉ thị chuyển tiền tự động" (Automatic Payment Instruction) with a subtitle "Liên kết TK thanh toán với TK UOB Easy và cài đặt chỉ thị chuyển tiền tự động" (Link payment account with UOB Easy account and set up automatic payment instruction). The interface includes a sidebar menu with options like "Tổng quan", "Thanh toán và Chuyển khoản", "Đầu tư", "Tiền gửi Có Kỳ hạn", "UOB Easy", "Tiền gửi Có Kỳ hạn linh hoạt", "Các dịch vụ tài khoản", and "Đăng ký". The main content area has a form with the following sections:

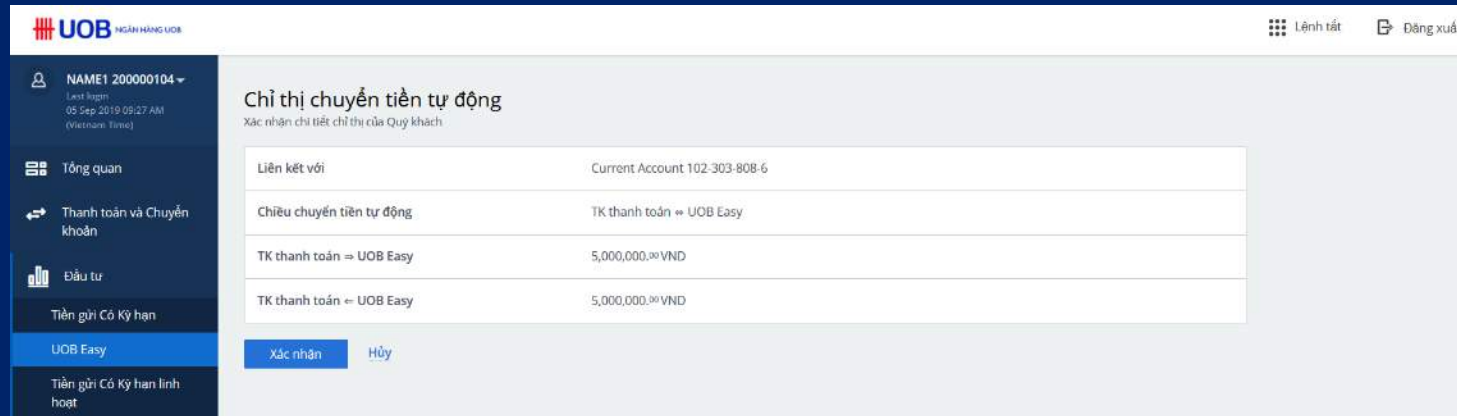
- Chọn TK thanh toán để liên kết với TK UOB Easy**: A dropdown menu showing "Current Account 102-303-808-6".
- Chọn chiều chuyển tiền tự động**: A dropdown menu showing "TK thanh toán <=> UOB Easy".
- Nhập số dư muốn duy trì trong TK thanh toán**: Two input fields for maintaining a balance. The first is for "a) TK thanh toán → UOB Easy nếu số dư trong TK thanh toán còn lại sau chuyển tiền tự động ít nhất là:" with a value of ",000,000 VND (tối thiểu 5 triệu đồng)". The second is for "b) TK thanh toán ← UOB Easy nếu số dư trong tài khoản thanh toán ít hơn:" with a value of ",000,000 VND (nhỏ hơn hoặc bằng số dư ở mục a))".
- Agreement**: A checked checkbox and text: "Với việc thi hành giao dịch này, tôi xác nhận rằng tôi đã đọc, hiểu và đồng ý với thông tin về tài khoản UOB Easy và những chi tiết của UOB Easy được thay đổi tùy từng thời điểm bởi UOB (Chấp thuận của khách hàng)." (By performing this transaction, I confirm that I have read, understood and agree with the information about the UOB Easy account and the details of UOB Easy which may be changed at any time by UOB (Customer approval)).

At the bottom, there are "Gửi" (Send) and "Hủy" (Cancel) buttons.

Hướng dẫn sử dụng
UOB Easy
trên
Ngân hàng trực tuyến Cá nhân

Liên kết tài khoản và chỉ thị chuyển tiền tự động

Kiểm tra thông tin và xác nhận



The screenshot shows the UOB online banking interface. The top navigation bar includes the UOB logo and the text "NGÂN HÀNG UOB". On the right side of the navigation bar, there are icons for "Lệnh tắt" (Shortcuts) and "Đăng xuất" (Logout). The main content area is titled "Chỉ thị chuyển tiền tự động" (Automatic Transfer Instructions) with a subtitle "Xác nhận chi tiết chỉ thị của Quý khách" (Confirm details of your instructions). Below the title, there is a table with the following data:

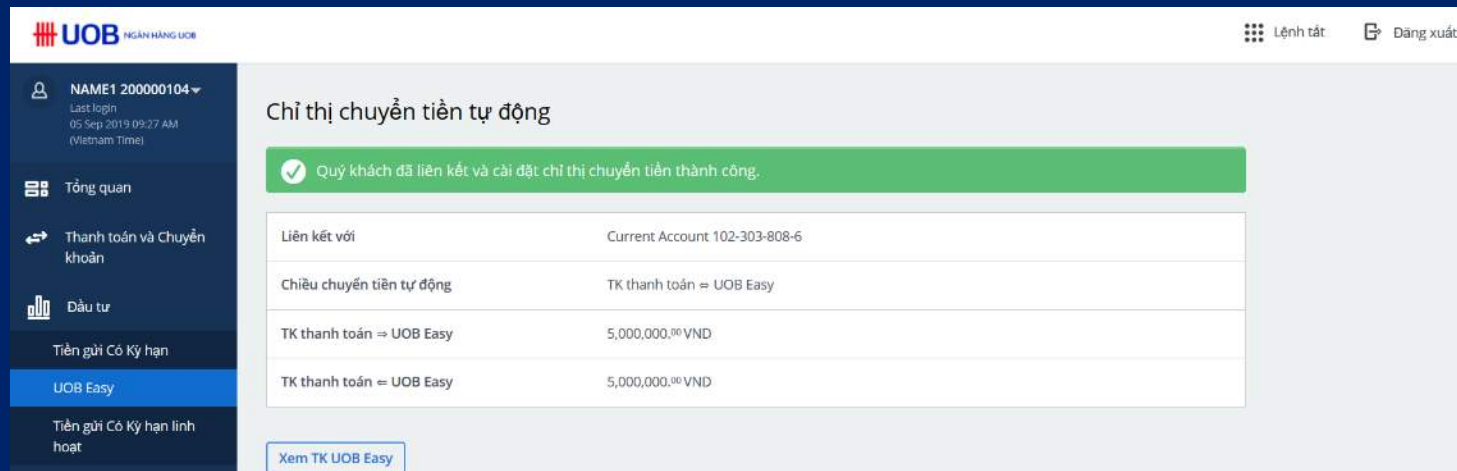
Liên kết với	Current Account 102-303-808-6
Chiều chuyển tiền tự động	TK thanh toán ⇌ UOB Easy
TK thanh toán ⇒ UOB Easy	5,000,000.00 VND
TK thanh toán ⇌ UOB Easy	5,000,000.00 VND

At the bottom of the table, there are two buttons: "Xác nhận" (Confirm) and "Hủy" (Cancel). On the left side of the interface, there is a sidebar menu with the following items: "Tổng quan" (Overview), "Thanh toán và Chuyển khoản" (Payments and Transfers), "Đầu tư" (Investment), "Tiền gửi Có Kỳ hạn" (Fixed Deposit), "UOB Easy" (highlighted), and "Tiền gửi Có Kỳ hạn linh hoạt" (Flexible Fixed Deposit).

Hướng dẫn sử dụng
UOB Easy
trên
**Ngân hàng trực tuyến
Cá nhân**

Liên kết tài khoản và chỉ thị chuyển tiền tự động

Liên kết tài khoản UOB Easy thành công



The screenshot displays the UOB online banking interface. At the top, the UOB logo and 'NGÂN HÀNG UOB' are visible on the left, and 'Lệnh tắt' and 'Đăng xuất' on the right. The user's profile information shows 'NAME1 200000104' with a last login of '05 Sep 2019 09:27 AM (Vietnam Time)'. The main navigation menu includes 'Tổng quan', 'Thanh toán và Chuyển khoản', 'Đầu tư', 'Tiền gửi Có Kỳ hạn', 'UOB Easy', and 'Tiền gửi Có Kỳ hạn linh hoạt'. The 'UOB Easy' option is currently selected.

The main content area is titled 'Chỉ thị chuyển tiền tự động'. A green success message states: 'Quý khách đã liên kết và cài đặt chỉ thị chuyển tiền thành công.' Below this, a table lists the linked accounts and transfer instructions:

Liên kết với	Current Account 102-303-808-6
Chiều chuyển tiền tự động	TK thanh toán ⇒ UOB Easy
TK thanh toán ⇒ UOB Easy	5,000,000.00 VND
TK thanh toán ⇒ UOB Easy	5,000,000.00 VND

A button labeled 'Xem TK UOB Easy' is located at the bottom of the table.

Hướng dẫn sử dụng

UOB Easy

trên

Ngân hàng trực tuyến

Cá nhân

Hướng dẫn

**ĐIỀU CHỈNH/XÓA TÀI KHOẢN
TIỀN GỬI UOB EASY**

Hướng dẫn sử dụng
UOB Easy
trên
**Ngân hàng trực tuyến
Cá nhân**

Điều chỉnh/Xóa Tài khoản Tiền gửi UOB Easy

Điều chỉnh chỉ thị chuyển tiền tự động

Xóa liên kết tài khoản UOB Easy

The screenshot displays the UOB Easy online banking interface. On the left is a navigation menu with options: Tổng quan, Thanh toán và Chuyển khoản, Đầu tư, Tiền gửi Có Kỳ hạn, UOB Easy (highlighted), Tiền gửi Có Kỳ hạn linh hoạt, Các dịch vụ tài khoản, and Đăng ký. The main content area shows the 'UOB Easy' account details (102-002-889-6) and a table of linked accounts. A blue arrow points to the 'CHIỀU CHUYỂN TIỀN TỰ ĐỘNG' column, and a red arrow points to the 'THAO TÁC' column. The table includes columns for account type, amount, term, and dates.

TK THANH TOÁN ĐÃ LIÊN KẾT	CHIỀU CHUYỂN TIỀN TỰ ĐỘNG	TK thanh toán → UOB Easy	TK thanh toán ← UOB Easy	Thao tác
Current Account: 102-303-808-6	TK thanh toán → UOB Easy	5,000,000.00 VND	5,000,000.00 VND	<input type="checkbox"/> <input type="checkbox"/>
SỐ BIÊN LAI	SỐ TIỀN	KỶ HẠN	NGÀY KHỞI TẠO	NGÀY ĐÁO HẠN
58	2,000,000.00 VND	7 Tháng LÃI SUẤT 5.25 % năm	20 Dec 2020	20 Jul 2021
59	2,000,000.00 VND	7 Tháng LÃI SUẤT 5.25 % năm	20 Dec 2020	20 Jul 2021
60	2,000,000.00 VND	7 Tháng LÃI SUẤT 5.25 % năm	20 Dec 2020	20 Jul 2021
61	2,000,000.00 VND	7 Tháng LÃI SUẤT 5.25 % năm	20 Dec 2020	20 Jul 2021
62	2,000,000.00 VND	7 Tháng LÃI SUẤT 5.25 % năm	20 Dec 2020	20 Jul 2021
63	2,000,000.00 VND	7 Tháng LÃI SUẤT 5.25 % năm	20 Dec 2020	20 Jul 2021