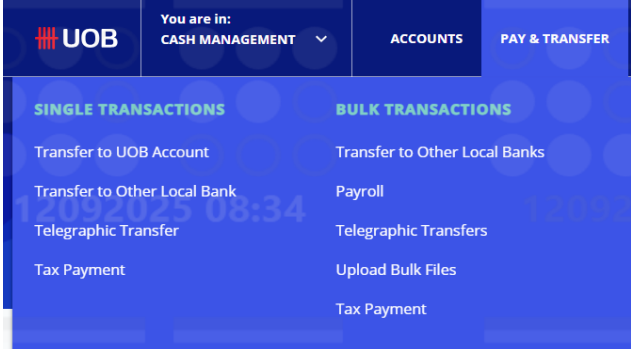
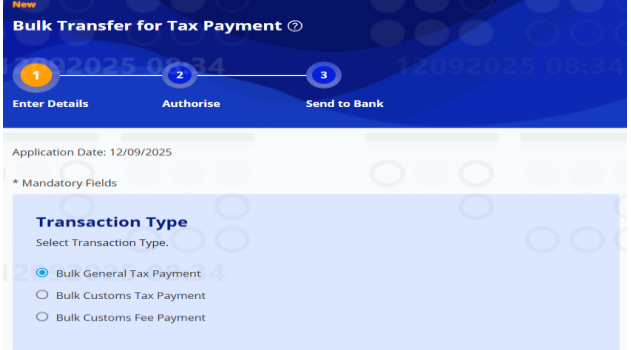
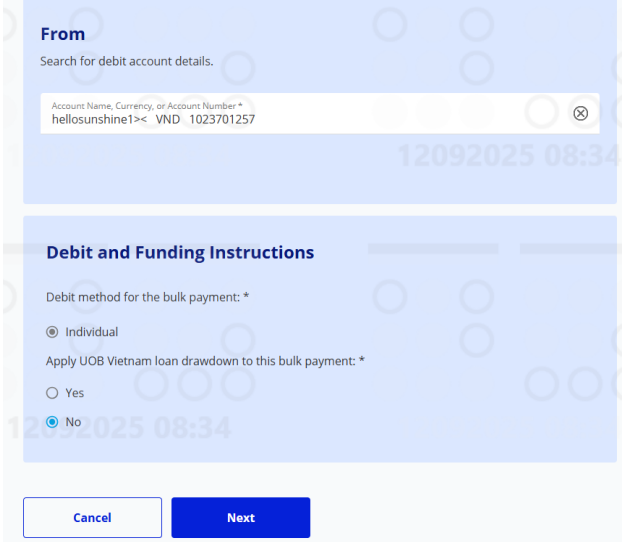


How to make General Tax Payment (Bulk Online) on UOB Infinity

Hướng dẫn Thanh toán Thuế Thông thường (hàng loạt) trên UOB Infinity

<p>Menu Navigation</p> <ol style="list-style-type: none">1-Log on UOB Infinity2-Go to PAY and TRANSFERS3-Go to BULK TRANSACTIONS, select Tax Payment <hr/> <p>Menu điều hướng</p> <ol style="list-style-type: none">1-Đăng nhập UOB Infinity2-Đi tới menu Thanh toán và Chuyển khoản3-Đi tới mục Lệnh Thanh toán hàng loạt, chọn "Thanh toán Thuế"	 <p>The screenshot shows the UOB Infinity interface. At the top, there's a navigation bar with 'UOB' logo, 'You are in: CASH MANAGEMENT', and tabs for 'ACCOUNTS' and 'PAY & TRANSFER'. Under 'PAY & TRANSFER', there are two main sections: 'SINGLE TRANSACTIONS' and 'BULK TRANSACTIONS'. Under 'BULK TRANSACTIONS', the 'Tax Payment' option is highlighted.</p>
<p>Payment Selection</p> <p>On Tax Payment input screen, select one option at Transaction Type section (it is General Tax Payment in this example).</p> <hr/> <p>Lựa chọn hình thức thanh toán</p> <p>Tại màn hình chọn Loại giao dịch, chọn 1 tùy chọn tại phần chọn Loại lệnh Thanh toán (trong trường hợp này là Thanh toán Thuế Thông thường hàng loạt)</p>	 <p>The screenshot shows the 'Bulk Transfer for Tax Payment' screen. It has a progress bar with three steps: 1. Enter Details, 2. Authorise, and 3. Send to Bank. Below the progress bar, it shows 'Application Date: 12/09/2025' and '* Mandatory Fields'. Under 'Transaction Type', 'Bulk General Tax Payment' is selected with a radio button.</p>
<p>Select Debit Account</p> <ol style="list-style-type: none">1-Select a debit account from dropdown list2-Debit method: Individual is defaulted3- Select "Yes/No" for "Apply UOB Vietnam loan drawdown to this payment" if you want to use fund from loan drawdown for the payment. Of note, UOB Vietnam reserves the right to review and approve the loan on case-by-case basis.4-Click Next button. <hr/> <p>Lựa chọn tài khoản ghi nợ</p> <ol style="list-style-type: none">1-Chọn tài khoản ghi nợ từ danh sách thả xuống2-Phương thức ghi nợ cho nhóm lệnh thanh toán: Mặc định là riêng lẻ3-Chọn "Có/Không" cho "Áp dụng việc giải ngân khoản vay của UOB Việt Nam cho nhóm lệnh thanh toán này" khi bạn muốn sử dụng nguồn tiền từ khoản vay cho việc thực hiện thanh toán này. Lưu ý rằng, UOB Việt Nam có quyền đánh giá khoản vay và phê duyệt trong từng trường hợp cụ thể.4-Nhấn nút Tiếp theo để sang bước kế tiếp.	 <p>The screenshot shows two parts of the screen. The top part is the 'From' section, which has a search bar for debit account details. Below it, there's a dropdown menu showing 'Account Name, Currency, or Account Number *' with the value 'hellosunshine1 <> VND 1023701257'. The bottom part is the 'Debit and Funding Instructions' section. It asks for the 'Debit method for the bulk payment: *' with 'Individual' selected. It also asks 'Apply UOB Vietnam loan drawdown to this bulk payment: *' with 'No' selected. At the bottom, there are 'Cancel' and 'Next' buttons.</p>

Payment For

- 1-Select to make **Own Company Payment** or **On-Behalf Payment (*)**
- 2-Tax code of Company will be auto-populated.
- 3-Click **Inquire Tax Record** button to enquire outstanding taxes from Customs Department.

(*) To do On-Behalf Payment, customer need to submit registration form, and customer will pay on behalf of its branch(es) or representative office(s) or customer is company with tax agent license for tax obligations of its clients.

Thanh toán cho:

- 1-Chọn “**Công ty tự nộp thuế**” hoặc “**Thay mặt nộp thuế**”
- 2-Mã số thuế của công ty sẽ được tự động điền từ hệ thống.
- 3-Nhấn nút “**Truy vấn hồ sơ thuế**” để kiểm tra các khoản thuế còn nợ từ Cơ quan Hải quan.

(*) Để thực hiện chức năng “**Thay mặt nộp thuế**”, khách hàng cần nộp mẫu đơn đăng ký. Khách hàng có thể thay mặt thanh toán cho những chi nhánh, văn phòng đại diện, hoặc khách hàng là công ty đại lý thuế thực hiện nghĩa vụ thuế cho khách hàng của công ty đó.

Payment For

Processing Mode
Bulk General Tax Payment

Transaction (1 of 1) Clear

More About This Payment

Select tax details to make payment for: *

Own Company Payment

On-Behalf Payment

Tax Code *
APLTB CORPORATE CUSTOMER TESTING 1 2300084572

Inquire Tax Record

Add New Transaction

Outstanding Tax Details

- 1-List of outstanding taxes will be shown in table.
- 2-Go to a target item, select one item per payment.

Important note: please take note to select different item for different child transactions in a bulk to avoid duplication payment.

Thông tin chi tiết về thuế chưa thanh toán

- 1-Danh sách các khoản nợ thuế sẽ được trình bày dưới dạng bảng
- 2-Chọn mục khoản thuế muốn thanh toán, mỗi lần thanh toán chỉ được chọn một khoản

Chú ý quan trọng: Vui lòng lựa chọn các mục thanh toán khác nhau cho các giao dịch con qua lệnh thanh toán hàng loạt để tránh thanh toán trùng

Outstanding Tax Details

Select the following outstanding tax to make payment.

Please ensure that you are selecting a different record each time you are adding a new outstanding tax. Selecting the same record may result in overpayment.

72 Outstanding Tax(es)

Tax Office Name	Treasury Account	Chapter	Sub-Item	Sub-Item Content	Currency	Total Outstanding Amount (VND)
Phuong Ba Dinh - Thuế cơ sở 2 Thành phố Hà Nội	7111	161	4918	Tiền chậm nộp thuế thu nhập doanh nghiệp không bao gồm tiền chậm nộp thuế thu nhập doanh nghiệp từ hoạt động thêm số, khi thực dấu kỳ	VND	176,826,959,748
Phuong Ba Dinh - Thuế cơ sở 2 Thành phố Hà Nội	7111	161	1302	Đặt trong cây lâu năm	VND	160,151,309,638
Phuong Ba Dinh - Thuế cơ sở 2 Thành phố Hà Nội	7111	161	4944	Tiền chậm nộp các khoản khác đều với 100% ngân sách địa phương theo quy định của pháp luật có ngành thuế quản lý	VND	56,420,208,421
Phuong Ba Dinh - Thuế cơ sở 2 Thành phố Hà Nội	7111	161	4919	Tiền chậm nộp thuế thu nhập doanh nghiệp từ hoạt động thêm số, khi thực dấu kỳ	VND	54,320,162,211

<input type="radio"/>	Phường Bà Đình - Thuế cơ sở 2 Thành phố Hải Phòng	7111	161	2625	Phí bảo vệ môi trường đối với khai thác khoáng sản con lai	VND	804.536.000
<input type="radio"/>	Phường Bà Đình - Thuế cơ sở 2 Thành phố Hải Phòng	7111	161	2624	Phí bảo vệ môi trường đối với khai thác khoáng sản là dầu mỏ và khí thiên nhiên	VND	800.400.000
<input type="radio"/>	Phường Bà Đình - Thuế cơ sở 2 Thành phố Hải Phòng	7111	805	2624	Phí bảo vệ môi trường đối với khai thác khoáng sản là dầu mỏ và khí thiên nhiên	VND	800.400.000
<input type="radio"/>	Phường Bà Đình - Thuế cơ sở 2 Thành phố Hải Phòng	7111	805	1701	Thuế giá trị gia tăng hàng sản xuất, kinh doanh trong nước (gồm cả dịch vụ trong lĩnh vực dầu khí)	VND	374.596.772

1 - 10 of 72 Record(s) >

Add New Transaction

Amount & When

1-Optional fields for Tax item:

- Tax Period Type: select a specific Tax Period Type like Daily, Monthly, etc. Basing on each Tax Period Type, input other related fields by selecting from dropdown list: Tax Period Date, Tax Period Phase, Tax Period Year (**see next screen**)
- Decision Date: select Decision Date from calendar.
- Decision Number: input Decision Number

2-Payment amount is defaulted as full outstanding amount, we can reduce to make partial amount if required.

3- Payment Details will be auto-generated.

4-Select another account for Charges if required.

Amount & When

Enter payment details.

Tax Period Type

Decision Date: 31/05/2023

Decision Number: 0401893481520001

Currency*: VND

Amount To Pay*: 31,000,000

Payment Details*: NTDT+KB:0012+Ngày:NT:15092025+MST:2300084572+DBHC:10101003+TKNS:7111+CCQT:1139617+L.Thue:01+STB:0401893481520001+NTB:31052023(C:161+TM:1649-KT-ST:31000000-GChu)

Use another account for charges

+ Add Customer Reference

Số tiền và thời gian

1-Những thông tin bổ sung cho khoản thuế

- Loại kỳ tính thuế: Lựa chọn kỳ thuế cụ thể như hàng ngày, hàng tháng, v.v. Dựa trên Loại kỳ thuế, điền thêm các trường thông tin liên quan khác bằng cách lựa chọn từ danh sách thả xuống: Ngày tính thuế, Giai đoạn tính thuế, Năm tính thuế (**tham khảo màn hình tiếp theo**)
- Ngày ban hành quyết định: Chọn ngày quyết định từ Lịch
- Số quyết định: Nhập số quyết định liên quan tới khoản thuế đó

2-Số tiền thanh toán được mặc định là toàn bộ số tiền cần nộp, nếu bạn muốn thanh toán một phần, bạn có thể nhập số tiền ít hơn.

3-Chi tiết thanh toán sẽ được tự động tạo bởi hệ thống.

4-Chọn tài khoản nộp phí giao dịch nếu có yêu cầu.

Tax period selection

Amount & When

Enter payment details.

Tax Period Type: Quarterly

Daily

Monthly

Quarterly

Half Yearly

Example of Quarterly period

Amount & When

Enter payment details.

Tax Period Type: Quarterly

Tax Period Date*: 00

Tax Period Phase*: Q1

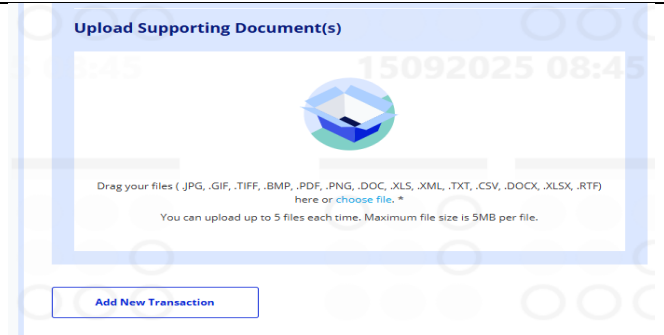
Tax Period Year*: 2025

Upload Supporting Documents

1-Upload supporting documents if required for the payment (for example, supporting documents required for non-resident account, etc.)

Tải lên các chứng từ hỗ trợ

1-Tải lên các chứng từ hỗ trợ nếu được yêu cầu cho việc thanh toán (ví dụ, chứng từ hỗ trợ được yêu cầu đối với tài khoản không cư trú,...)

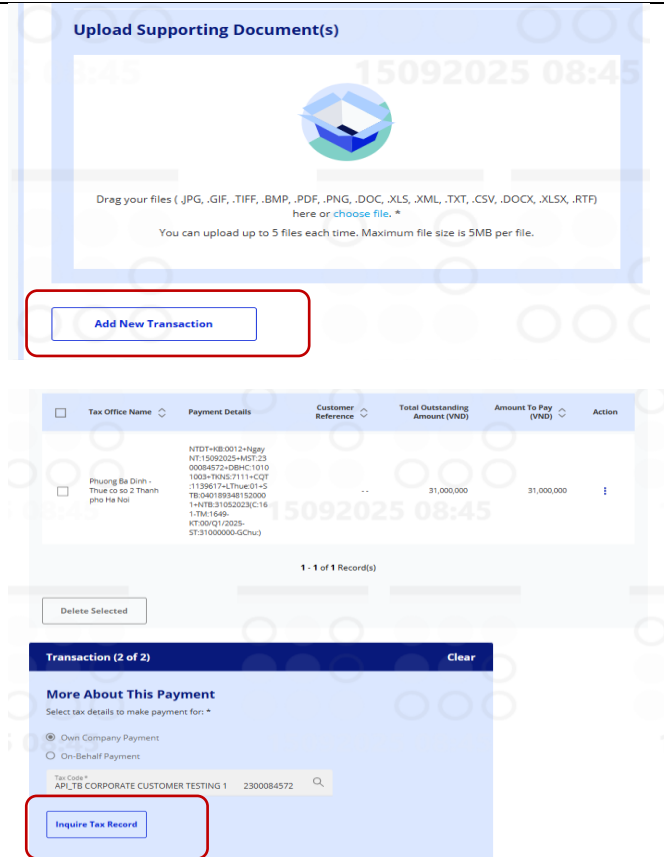


Add New Transaction

1-Click **Add New Transaction** button to add more child transactions into the bulk.
2-Click **Enquire Tax Record** to retrieve outstanding taxes.
3-Repeat to select **Outstanding Tax Details** as previous step.

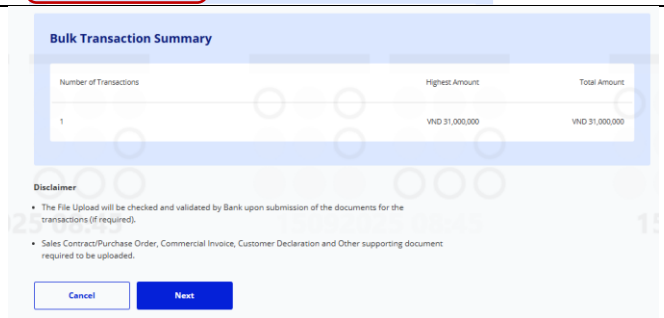
Thêm lệnh thanh toán mới

1-Nhấn vào mục **“Thêm lệnh thanh toán mới”** để thêm những giao dịch con vào lệnh thanh toán hàng loạt
2-Nhấn vào **“Truy vấn hồ sơ thuế”** để hệ thống lấy về danh sách các khoản thuế còn nợ.
3-Lặp lại bước **“Thông tin chi tiết về thuế chưa thanh toán”** như trước đó.



-Click **Next** to proceed after completing of adding child transactions.

-Bấm **Tiếp theo** để tiếp tục sau khi hoàn thành việc thêm giao dịch con



Review Screen

1-Review screen is shown what has been input by user.

2-At end of review screen, click **Submit** button to proceed.

Màn hình xem lại

1-Màn hình xem lại thể hiện nội dung được điền bởi người dùng

2-Tại phía dưới cùng của màn hình xem lại, nhấn **Gửi** để tiếp tục.

Bulk Transfer for General Tax Payment

1 Enter Details 2 Authorize 3 Send to Bank Bank Reference BK25090000921987

Please Review

From

Company Name: APL_TB_CORPORATE_CUSTOMER_TESTING 1 Account Name: hellosunshine 1><2
Account Number: 1023701237 Currency: VND

Debit and Funding Instructions

Debit method for the bulk payment: Individual
USD Vietnam loan threshold: Not Applied

Payment For

Amount to Pay Range Clear Filter(s)

2 Transaction(s)

Tax Office Name	Payment Details	Customer Reference	Total Outstanding Amount (VND)	Amount To Pay (VND)	Action
Phuong Ba Dinh - Thue co so 2 Thanh pho Ha Noi	NTDT#KB.0012#Ngay/NT: 15092025#MST:2300094 S72#DHC:10101009-TK NS7111#CQT:1139617-L Thue/OT#HTB.06122022# C:059-TM:1701-K7- ST:374596772-GChu)	..	374,596,772	374,596,772	:
Phuong Ba Dinh - Thue co so 2 Thanh pho Ha Noi	NTDT#KB.0012#Ngay/NT: 15092025#MST:2300094 S72#DHC:10101009-TK NS7111#CQT:1139617-L Thue/OT#HTB.040189348# 152000#HTB:31022023# C:161-TM:1649- KT:00/01/2025- ST:31020000-GChu)	..	31,000,000	31,000,000	:

1 - 2 of 2 Record(s)

Bulk Transaction Summary

Number of Transactions	Highest Amount	Total Amount
2	VND 374,596,772	VND 405,596,772

Transaction Type & Date

Select transaction type and date.

Bulk General Tax Payment

Earliest Date: 15/09/2025 (Mon)
Only applicable if this bulk payment is approved by 15/09/2025 (Mon) 23:59 Vietnam Time

Choose Another Value Date

Bulk References

+ Add Bulk Customer Reference
+ Add Bulk Description

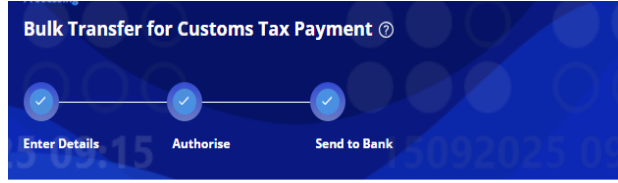
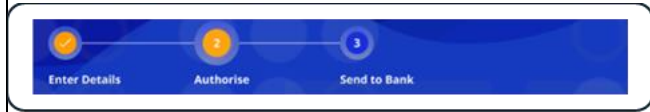
Cancel Edit **Submit**

Confirmation Screen

-The payment is sent for checker user to do approval

Màn hình xác nhận

-Việc thanh toán sẽ được gửi cho người phê duyệt.



Your Bulk Customs Tax Payment has been successfully released to the bank.

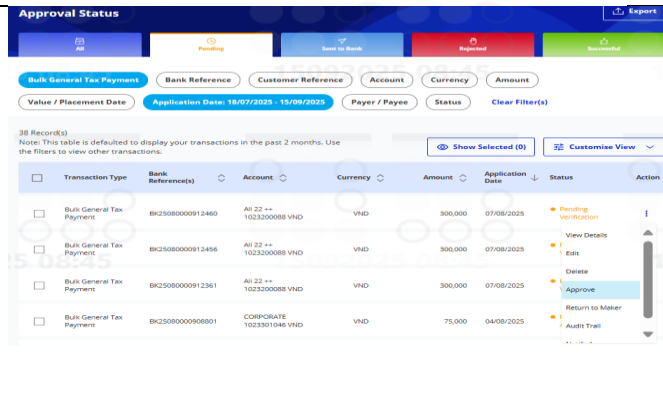
Bulk Reference
BK25090000921974

Approval Status

1-Checker user can go to **Account -> Approval Status** page, look for the pending payment, go to Action to approve the payment.

Trạng thái phê duyệt

1-Người phê duyệt có thể tới mục **Các tài khoản** → **Trạng thái phê duyệt**, tìm kiếm những giao dịch đang chờ xử lý rồi tới mục **Hành động** để phê duyệt giao dịch thanh toán.



Download eVoucher (Giấy NT NSNN)

At **Accounts -> Approval Status** page, Infinity user can find the payment -> go to Action -> click **View Details** to see details page -> click arrow button at **Download** column to download eVoucher report in PDF.

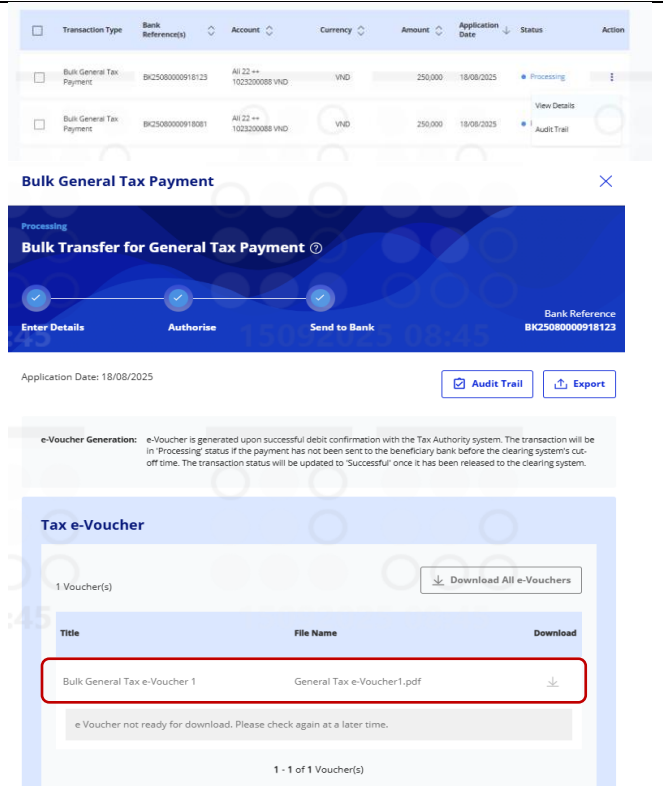
Notes: eVoucher report can be downloaded when the payment status is either in:

- a) "Processing": meaning payment is debited and confirmed with Tax Authority but not yet sent to beneficiary bank (mostly because the payment is submitted after CITAD clearing cutoff time 5PM)
- b) "Successful": meaning payment is already sent to beneficiary bank

Tải xuống Giấy NT NSNN

Tại mục **Tài khoản** → **Trạng thái phê duyệt**, người dùng Infinity có thể tìm lệnh thanh toán → Đi tới bước **Hành động** → nhấn vào **Xem chi tiết** để xem chi tiết từng trạng → Nhấn vào nút mũi tên xuống tại cột **Tài xuống** để tải **Giấy NT NSNN** xuất ra file PDF

Lưu ý: Giấy NT NSNN được tải xuống khi trạng thái thanh toán có thể là:



a, “Đang xử lý”: nghĩa là thanh toán đã được ghi nợ và xác nhận bởi Cơ quan Thuế nhưng chưa được gửi cho ngân hàng thụ hưởng. (Thường do khoản thanh toán được nộp sau khi CITAD kết thúc việc xử lý giao dịch lúc 5h chiều)

b, “Thành công”: nghĩa là thanh toán đã được gửi cho ngân hàng thụ hưởng.

Account Statement

At Accounts, Account Activities page, the General Tax Transaction will have bank reference started with “GDT” to differentiate with other normal transaction.

Sao kê tài khoản

Tại mục Tài khoản, Trang **Hoạt động Tài khoản**, các giao dịch thuế thông thường sẽ có mã tham chiếu ngân hàng, bắt đầu với cụm từ “GDT” để phân biệt với các giao dịch thông thường khác.

Statement Date	Transaction Date	Description	Deposit (VND)	Withdrawal (VND)	Ledger Balance (VND)	Advice
17/07/2025	06/06/2025 10:01:23 AM	MISC DEBIT F725060000879467 GDT907170001C01 Cục Thuế Tỉnh Trà Vinh	0	1,065,200	15,145,969,358	
17/07/2025	06/06/2025 10:07:20 AM	MISC DEBIT F725060000879470 GDT907170002C01 Cục Thuế Tỉnh Đồng Nai	0	400,089	15,145,569,269	